

**FLEXFORM**



**WING** ANTONIO CITTERIO 2014

SOFAS

---

**FLEXFORM** Spa

Via Einaudi 23/25 20821 Meda (MB) Italy | Tel. +39 0362 3991 | [info@flexform.it](mailto:info@flexform.it) | [www.flexform.it](http://www.flexform.it)

---

## WING | ANTONIO CITTERIO | 2014

**Gestell** Metallrahmen mit Kernleder bezogen in den Farben: grau 5003, schokoladenbraun 5004, schokoladenbraun dunkel 5013, schwarz 5005, olivgrün 5006, sand 5001, tabak 5015, leinen 5019, braungrau 5020, kastanienbraun 5021, wildleder schokoladenbraun 6004, wildleder schwarz 6005, wildleder olivgrün 6003 und wildleder sand 6001. Auflage mit Polyurethanpolsterung

**Sitzkissen:** Füllung aus sterilisierten Gänsedaunen (zertifiziert Assopiuma, "goldenes Etikett") mit Kern aus formbeständigem Material

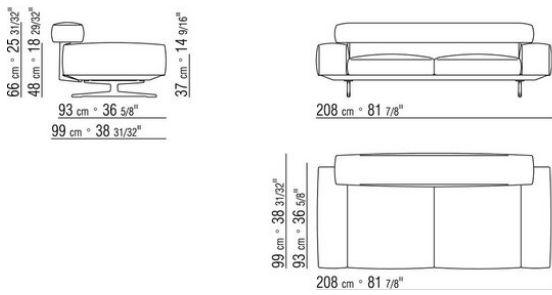
**Rückenlehne und Armlehne:** aus Metall und Sperrholz mit Polsterung aus Pu-Schaum und Dacron

**Füsse/Rückenlehne** in den folgenden Ausführungen: satiniert, chrom, schwarz chrom, brüniert, anthrazit glänzend, Titan matt 710. Beine mit Kunststoffgleitern

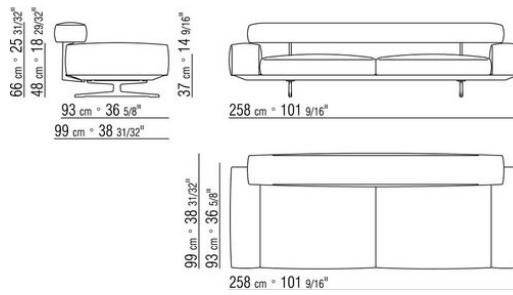
**Lose Kissen** Füllung aus sterilisierten Gänsedaunen (zertifiziert Assopiuma, "goldenes Etikett"). Die zusätzlichen Kissen sind auf Anfrage gegen Aufpreis erhältlich

**Bezug:** Stoffbezug oder Lederbezug, beide Versionen abziehbar

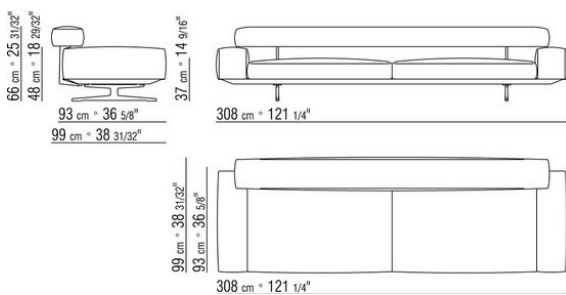
COD. 020602 SOFA SCHMALE ARMLEHNE



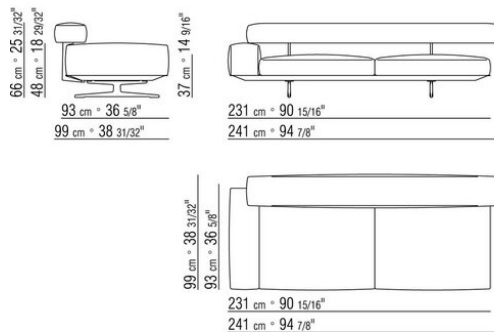
COD. 020603 SOFA SCHMALE ARMLEHNE



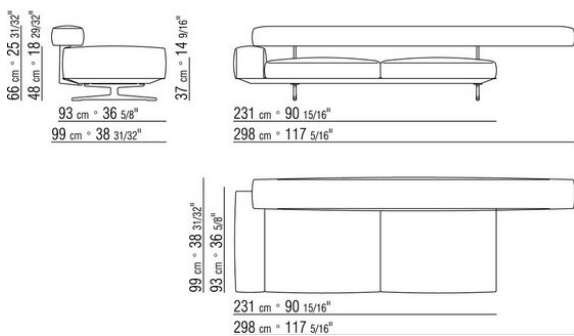
COD. 020604 SOFA SCHMALE ARMLEHNE



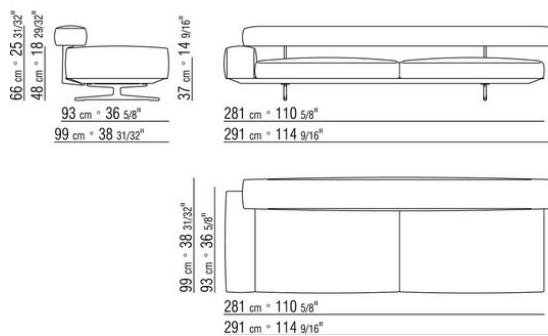
COD. 020607 ECHELEMENT / ENDELEMENT / SCHMALE ARMLEHNE L



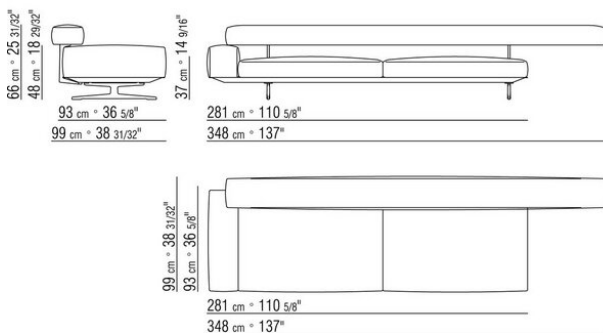
COD. 020609 ECHELEMENT / ENDELEMENT / SCHMALE ARMLEHNE L



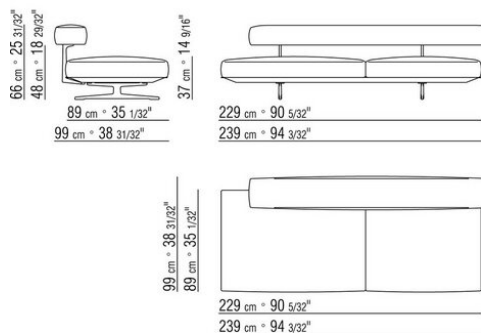
COD. 020611 ECHELEMENT / ENDELEMENT / SCHMALE ARMLEHNE L



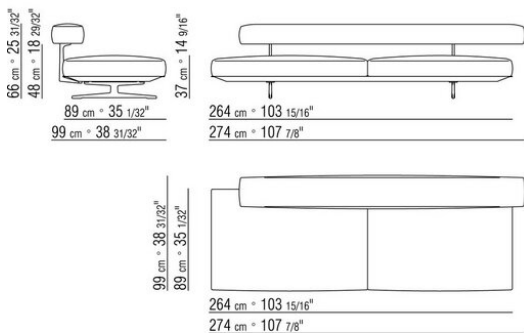
COD. 020613 ECHELEMENT / ENDELEMENT / SCHMALE ARMLEHNE L



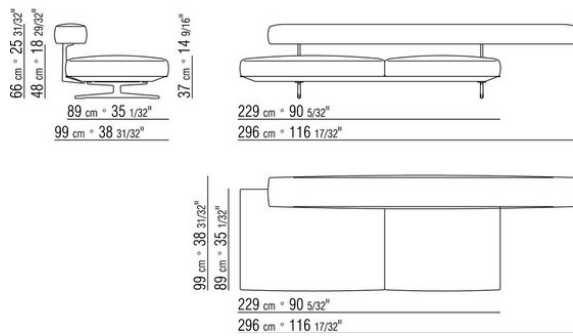
COD. 020615 ELEMENT/ECHELEMENT



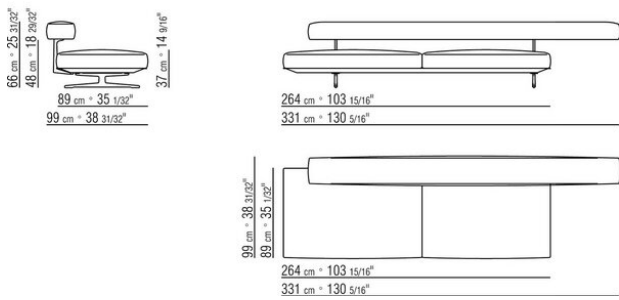
**COD. 020619 ELEMENT/ECKELEMENT**



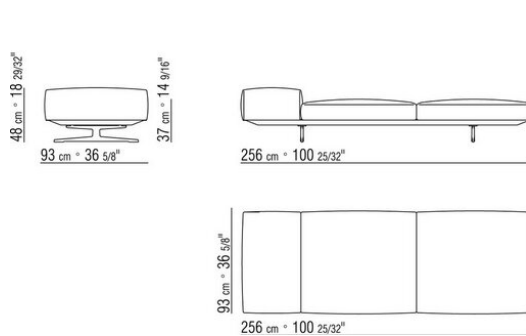
**COD. 020617 ELEMENT/ECKELEMENT**



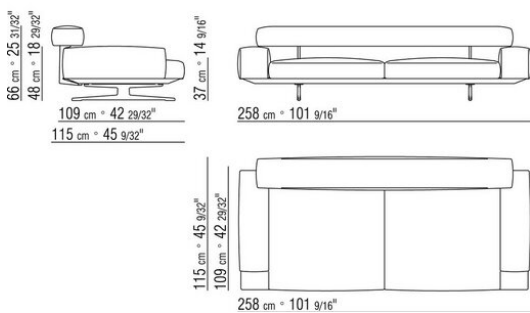
**COD. 020621 ELEMENT/ECKELEMENT**



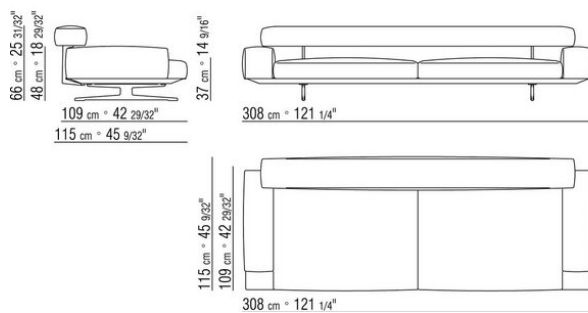
**COD. 020658 HOCKER**



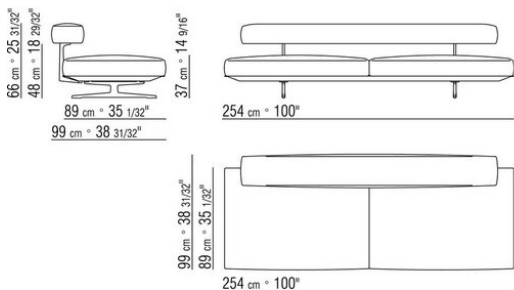
**COD. 020633 SOFA LARGE**



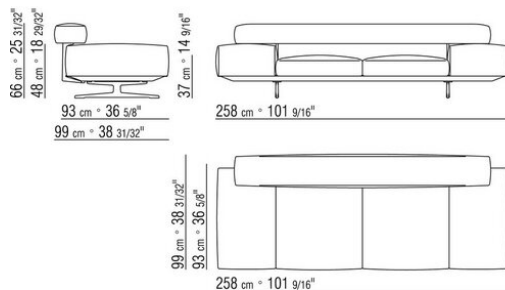
**COD. 020634 SOFA LARGE**



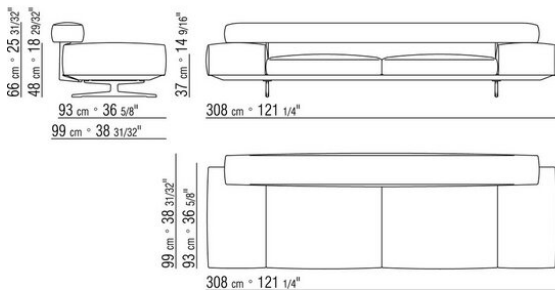
**COD. 020640 INSEL**



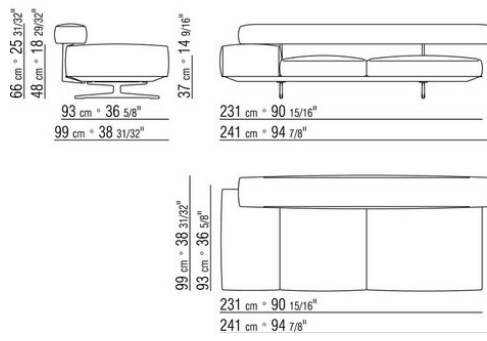
**COD. 020643 SOFA BREITE ARMLEHNE**



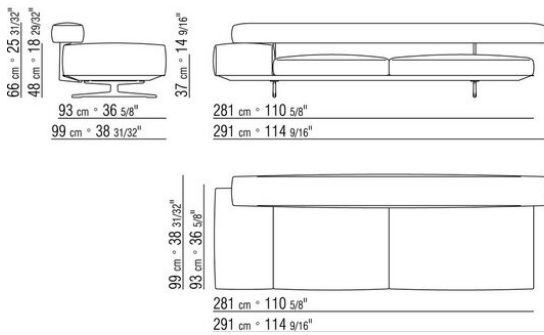
COD. 020644 SOFA BREITE ARMLEHNE



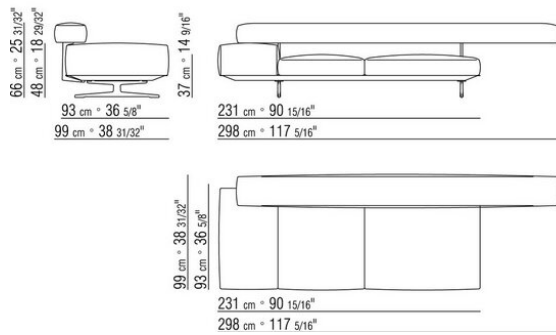
COD. 020647 ECKELEMENT / ENDELEMENT / BREITE ARMLEHNE L



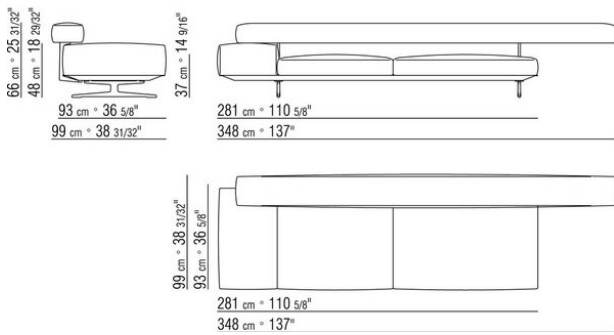
COD. 020651 ECKELEMENT / ENDELEMENT / BREITE ARMLEHNE L



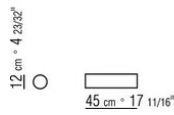
COD. 020649 ECKELEMENT / ENDELEMENT / BREITE ARMLEHNE L



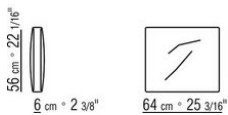
COD. 020653 ECKELEMENT / ENDELEMENT / BREITE ARMLEHNE L



COD. 020697 ROLLE Ø 12



COD. 020698 KISSEN



COD. 020699 KISSEN

