



Farbvarianten

RY492305

Mit Frischkühlen nahe 0 °C

Voll integrierbar

Im Geräte-Preis enthalten

1 x Eierbehälter mit Deckel.

1 x Eiswürfelschaufel.

Sonderzubehör

RA430100

Aufbewahrungsbehälter mit transparentem Deckel, Anthrazit.

RA450012

Aktivkohlepatrone für integriertes Wasserfiltersystem

Installationszubehör

RA421912

Türfronten Edelstahl mit Griffen

RA423340

Seitliche Abdeckleisten, 2-teilig, für RY und RB.

RA425110

Möbelgriff lang, Edelstahl

RA425910

Möbelgriff kurz, Edelstahl

RA428912

Türfronten Edelstahl, grifflos

RA460000

RA460013

RA460030

Geteilte Verbindungshilfe für optisch vertikal geteilte Fronten (Kühl-Gefrier-Kombination).

RA464913

Lüftungsgitter Edelstahl

RY492305

Vario Kühl- und Gefrierkombination Serie 400

Mit Frischkühlen nahe 0 °C

Voll integrierbar

Nischenbreite 91.4 cm, Nischenhöhe 213.4 cm

Kühlraum doppeltürig und eine vollausziehbare Gefrierschublade

Edelstahl-Innenraum mit massiven Aluminium Elementen in Anthrazit
Blendfreie LED-Spots mit warmweißen Licht
Öffnungshilfe für die Tür:
1. Push-to-open Funktion für grifflose Möbelfronten
2. Pull-to-open Funktion für leichteres Öffnen der Tür mit Griff
Flache Innentüren mit Edelstahl
Nahezu unsichtbares und flexibles Aufhängungssystem für Abstellflächen und Türabsteller
Türabsteller aus massivem anthrazitfarbenen Aluminium
1 Frischkühlshublade nahe 0 °C mit manueller Temperaturregulierung und 1 Frischkühlshublade mit manueller Feuchtereulierung
Integrierter Eisbereiter mit Festanschluss für Wasserzulauf
1 asymmetrisch geteilte Glas-Abstellfläche, höhenverstellbar
Voll ausziehbare Gefrierschublade mit praktischer Unterteilung in Anthrazit
TFT-Touch-Display
Nutzinhalt gesamt 552 Liter

Bedienung

Bedienung durch TFT-Touch-Display. Klartextanzeige.

Technische Features

Dynamische Kälteverteilung.
Abtau-Automatik mit Tauwasserverdunstung.
Gedämpftes Türeinzugssystem.
Aktivkohleluftfilter.
Ruhemodus, Star-K zertifiziert.
Bei aktivem Ruhemodus können Tür und Schublade nur mit einem Griff geöffnet werden.
Alarm bei offener Tür oder Störung.
Heimnetzwerkintegration für digitale Dienste (Home Connect) kabellos über WIFI.
Die Nutzung der Home Connect Funktion ist abhängig von den Home Connect Diensten, welche nicht in jedem Land verfügbar sind. Weitere Informationen hierzu finden Sie unter home-connect.com.

Kühlen

No-Frost-Technik mit Schnell-Kühlen.
Temperatur verstellbar von +2 °C bis +8 °C.
1 Abstellfläche aus Sicherheitsglas, Weißglas, in der Höhe individuell verstellbar.
1 asymmetrisch geteilte Abstellfläche aus Sicherheitsglas, manuell höhenverstellbar.
1 Abstellfläche aus satiniertem Glas.
4 brillante LED-Spots mit blendfreien und warmweißen Licht in Kühlraum und Schubladen.
Flache Innentür mit vollflexiblen Aufhängungssystem für Türabsteller.
6 höhenverstellbare Türabsteller, davon 2 extra tief.
Nutzinhalt Kühlfächer gesamt 386 Liter.

Frischkühlen nahe 0 °C

1 voll ausziehbare Frischkühlshublade nahe 0 °C mit transparenter Front, beleuchtet.
Gedämpfter Einzug.
Temperatur manuell veränderbar.
Ideal für Fleisch, Fisch und Geflügel.

Frischkühlen

Ausstattungsmerkmale

Energieeffizienzklasse (EU 2017/1369) F

Durchschnittlicher Energieverbrauch in Kilowattstunden pro Jahr (kWh/a) (EU 2017/1369) 415

Summe der Volumen der Tiefkühlfächer (EU 2017/1369) 166

Summe der Volumen der Kaltlagerfächer (EU 2017/1369) 386

Luftschallemissionen (EU 2017/1369) 42

Luftschallemissionsklasse (EU 2017/1369) D

Bauform Eingebaut

Dekorrahmen/ - platte Nicht möglich

Höhe (mm) 2125

Gerätebreite (mm) 908

Gerätetiefe (mm) 608

Nischenmaße (H x B x T) (mm) 2134.0 x 914.0 x 610

Nettogewicht (kg) 220,476

Anschlusswert (W) 300

Absicherung (A) 10

Türanschlag links und rechts

Spannung (V) 220-240

Frequenz (Hz) 50-60

Approbationszertifikate CE, VDE

Länge Anschlusskabel (cm) 300

Lagerung bei Stromausfall (h) 17

Anzahl Verdichter 2

Anzahl unabhängiger Kühlkreisläufe 2

Innenlüfter Ja

Scharniere wechselbar Nein

Anzahl verstellbarer Ablagen-Kühlteil (Stck) 2

Flaschenregale Nein

Volumen Wassertank (l)

EAN-Nummer 4242006290849

Marke Gaggenau

Internationale Bestellbezeichnung RY492305

Frostfree System Kühlschränk und Gefriergeräte

Art der Installation nicht zutreffend

Verbrauchs- und Anschlusswerte

erstellt am 2021-03-09
Seite 1

1 voll ausziehbare Frischkühlshublade mit transparenter Front und Beleuchtung.
Gedämpfter Einzug.
Feuchtigkeit manuell regulierbar.
Ideal für Obst und Gemüse.

Gefrieren

No-Frost-Technik mit Schnell-Gefrieren bei -30 °C.
Temperatur verstellbar von -14 °C bis -24 °C.
4-Sterne Gefrierraum.
Gefriervermögen 14 kg /24 Std.
Lagerzeit bei Störung 13 Std.
2 voll ausziehbare Schubladen, davon 1 innen liegend. Außenschublade mit synchron laufenden Auszugsschienen.
Innenbeleuchtung mit 2 LED-Spots, warmweißes Licht.
Nutzinhalt 166 Liter.

Eisbereiter

Integriert in den Gefrierraum, mit Festanschluss für Wasserzulauf.
Partikelfilter für den Wasserzulauf, in Lüftungsgitter integriert.
Sättigungsanzeige in TFT-Touch-Display. Abschaltbar.
Eisproduktion ca. 1.6 kg/24 Std.
Entnehmbarer Eiswürfelbehälter für einen Vorrat von ca. 3 kg.

Verbrauchsdaten

Energieeffizienzklasse F auf einer Skala der Effizienzklassen von A bis G.
Energieverbrauch 415 kWh/Jahr.
Geräusch-Wert 42 dB (A) re 1 pW.

Planungshinweise

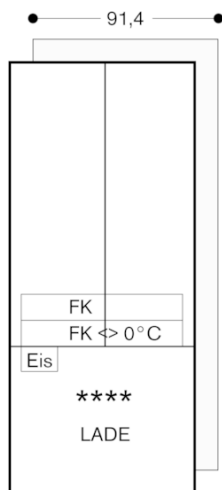
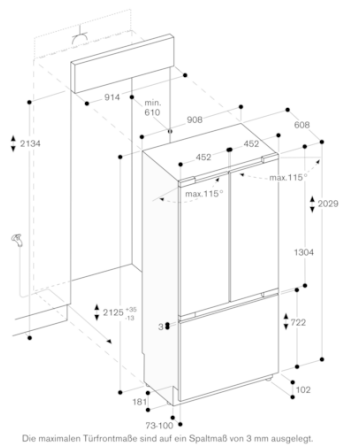
Flachscharnier.
Türöffnungswinkel 115°, fixierbar auf 90°.
Max. zulässiges Türfrontgewicht: Türen, je 67 kg.
Schublade 10 kg.
Absperrventil für Wasseranschluss muss seitlich neben dem Gerät geplant werden und immer zugänglich sein.
Bei einem Wasserdruck über 0,8 MPa (8 bar), Druckbegrenzer zwischen Trinkwasseranschluss und Schlauch-Set installieren.

Anschlussdaten

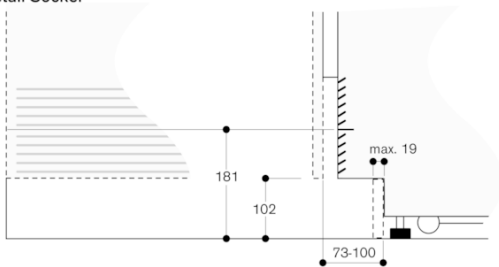
Gesamtanschlusswert 0.300 kW.
Anschlusskabel 3.0 m, steckbar.
Wasserzulauf.
Zulaufschlauch 2.0 m mit 3/4 " Anschluss.
Wasserdruckbereich 2 bis 8 bar.

GAGGENAU

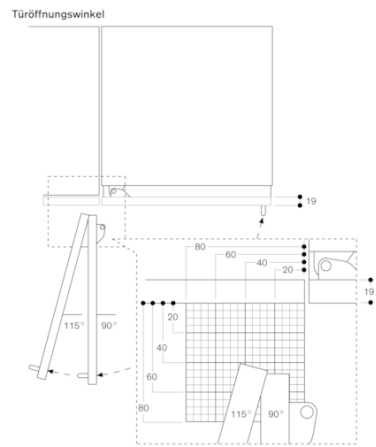
RY492305
Vario Kühl- und Gefrierkombination
Serie 400
Mit Frischkühlen nahe 0 °C
Voll integrierbar
Nischenbreite 91.4 cm, Nischenhöhe
213.4 cm
Kühlraum doppeltürig und eine
vollausziehbare Gefrierschublade
erstellt am 2021-03-09
Seite 2



Detail Sockel



Bezogen auf die Standardhöhe des Gerätes beträgt die Höhe der Sockelleiste 102 mm. Maximale Dicke der Sockelleiste 19 mm.



Der Schwenkwinkel und die daraus resultierenden Abstände zum benachbarten Möbel und Möbelgriffe können in Abhängigkeit der Frontdicke aus der Zeichnung entnommen werden. In der Zeichnung wurde eine Möbelfrontdicke von 19 mm angenommen.