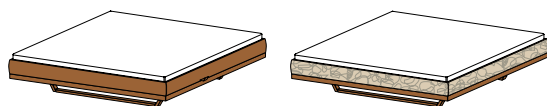


## riletto Betten



BRIH BA

BRI BA

### riletto Bett Basis

Bettseiten Naturholz oder Leder

**Lederfarben:** L1 und L7 siehe letzte Seite

**Holzarten:** Buche, Kernbuche, Eiche, Eiche Wild, Kirschbaum, Nussbaum, Nussbaum Wild, Eiche Weißöl, Eiche Wild Weißöl

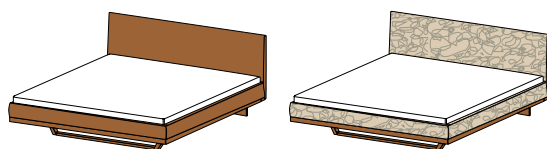
#### Maße Liegefläche:

H	Normal 39,5   Komfort 47,5			
B	140	160	180	200
L	190	200	210	220

alle angegebenen Längen und Breiten kombinierbar

**Gesamtbreite** = Breite Liegefläche bei Leder + 5 cm, bei Holz + 6 cm

**Gesamtlänge** = Länge Liegefläche bei Leder + 5 cm, bei Holz + 6,2 cm



BRI H | BRIH H

BRI P | BRIH P

### riletto Bett Holzaupt oder Polsterhaupt

Bettseiten Naturholz oder Leder

**Lederfarben:** L1 und L7 siehe letzte Seite

**Holzarten:** Buche, Kernbuche, Eiche, Eiche Wild, Kirschbaum, Nussbaum, Nussbaum Wild, Eiche Weißöl, Eiche Wild Weißöl

#### Maße Liegefläche:

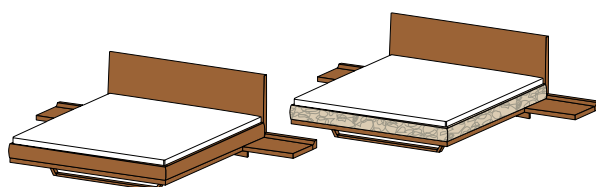
H	Normal 39,5   Komfort 47,5			
B	140	160	180	200
L	190	200	210	220

alle angegebenen Längen und Breiten kombinierbar

**Gesamtbreite** = Breite Liegefläche bei Leder + 5 cm, bei Holz + 6 cm

**Gesamtlänge** = Länge Liegefläche bei Leder + 7,5 cm, bei Holz + 8,1 cm

**Kopfhaupthöhe Holz** = 50 oder 60 cm (ab Bettseitenoberkante)



BRIH HK

BRI HK

### riletto Bett Holzaupt mit Konsolen

Bettseiten Naturholz oder Leder

**Konsolen:** mit oder ohne integrierten Laden

**Lederfarben:** L1 und L7 siehe letzte Seite

**Holzarten:** Buche, Kernbuche, Eiche, Eiche Wild, Kirschbaum, Nussbaum, Nussbaum Wild, Eiche Weißöl, Eiche Wild Weißöl

#### Maße Liegefläche:

H	Normal 39,5   Komfort 47,5			
B	140	160	180	200
L	190	200	210	220

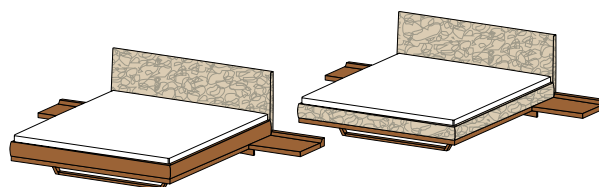
alle angegebenen Längen und Breiten kombinierbar

**Gesamtbreite** = Breite Liegefläche bei Leder + 5 cm, bei Holz + 6 cm

**Gesamtlänge** = Länge Liegefläche bei Leder + 7,5 cm, bei Holz + 8,1 cm

**Kopfhaupthöhe Holz** = 50 oder 60 cm (ab Bettseitenoberkante)

**Maße Konsolen** = Breite 60 cm, Tiefe 40,3 cm



BRIH PK

BRI PK

### riletto Bett Polsterhaupt mit Konsolen

Bettseiten Naturholz oder Leder

**Konsolen:** mit oder ohne integrierten Laden

**Lederfarben:** L1 und L7 siehe letzte Seite

**Holzarten:** Buche, Kernbuche, Eiche, Eiche Wild, Kirschbaum, Nussbaum, Nussbaum Wild, Eiche Weißöl, Eiche Wild Weißöl

#### Maße Liegefläche:

H	Normal 39,5   Komfort 47,5			
B	140	160	180	200
L	190	200	210	220

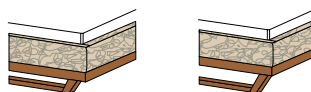
alle angegebenen Längen und Breiten kombinierbar

**Gesamtbreite** = Breite Liegefläche bei Leder + 4,8 cm, bei Holz + 6 cm

**Gesamtlänge** = Länge Liegefläche bei Leder + 7,5 cm, bei Holz + 8,1 cm

**Maße Konsolen** = Breite 60 cm, Tiefe 40,3 cm

Einlagertiefe = 17 cm



Normalhöhe  
39,5 cm

Komforthöhe  
47,5 cm

## Holzarten

Wenn nicht anders angeführt, werden alle Holzoberflächen mit reinem Naturöl veredelt.

Die genaue Auflistung der für das Produkt verfügbaren Holzarten finden Sie auf Seite 1.



Erle



Buche



Kernbuche



Eiche



Eiche Wild\*



Kirschbaum



Nussbaum



Nussbaum Wild\*



Ahorn Weißöl



Eiche Weißöl



Eiche Wild Weißöl\*



Zirbe

## Lederfarben L1



polarweiß (71088)



weiß (71018)



sand (70232)



altweiß (70230)



creme (70231)



kiesel (72217)



curcuma (73250)



orange (75011)



rot (70210)



bordeaux (70411)



apfel (78181)



blau (41573)



brombeer (76086)



taupe (72218)

schlamm Braun  
(74153)dunkelbraun  
(74024)schokobraun  
(70273)schwarzbraun  
(70272)

mittelgrau (41575)



anthrazit (70241)



schwarz (70240)

## Lederfarben L7

### Naturleder



tartufo (77710)



umbra (77720)



brandy (77730)



braun (77740)



schwarz (77750)

### Farbmuster

Holz ist eines der edelsten, schönsten und vielfältigsten Naturprodukte. Jedes Stück Holz ist ein Unikat. Farbliche Unterschiede sind von der Struktur und dem Wuchsgebiet des Holzes abhängig. Ebenso vom Alter des Möbels, da sich unter den natürlichen Umwelteinflüssen (z.B.: Tageslicht) der Farbton der Oberfläche verändert. Bei einer Fertigung nach Farbmuster bemühen wir uns immer den Farbton bestmöglich zu treffen. Trotzdem wird es bei den Materialien Holz, Leder oder Glas zu geringfügigen Abweichungen kommen. Eine absolute Farbgleichheit ist nicht möglich.

\*Wildsortierung nur auf Fronten anwendbar