




ROLF BENZ PLURA

Design **Norbert Beck**

**ROLF
BENZ**



der moment ist
vollkommen, wenn du
seine vielfalt erkennst.

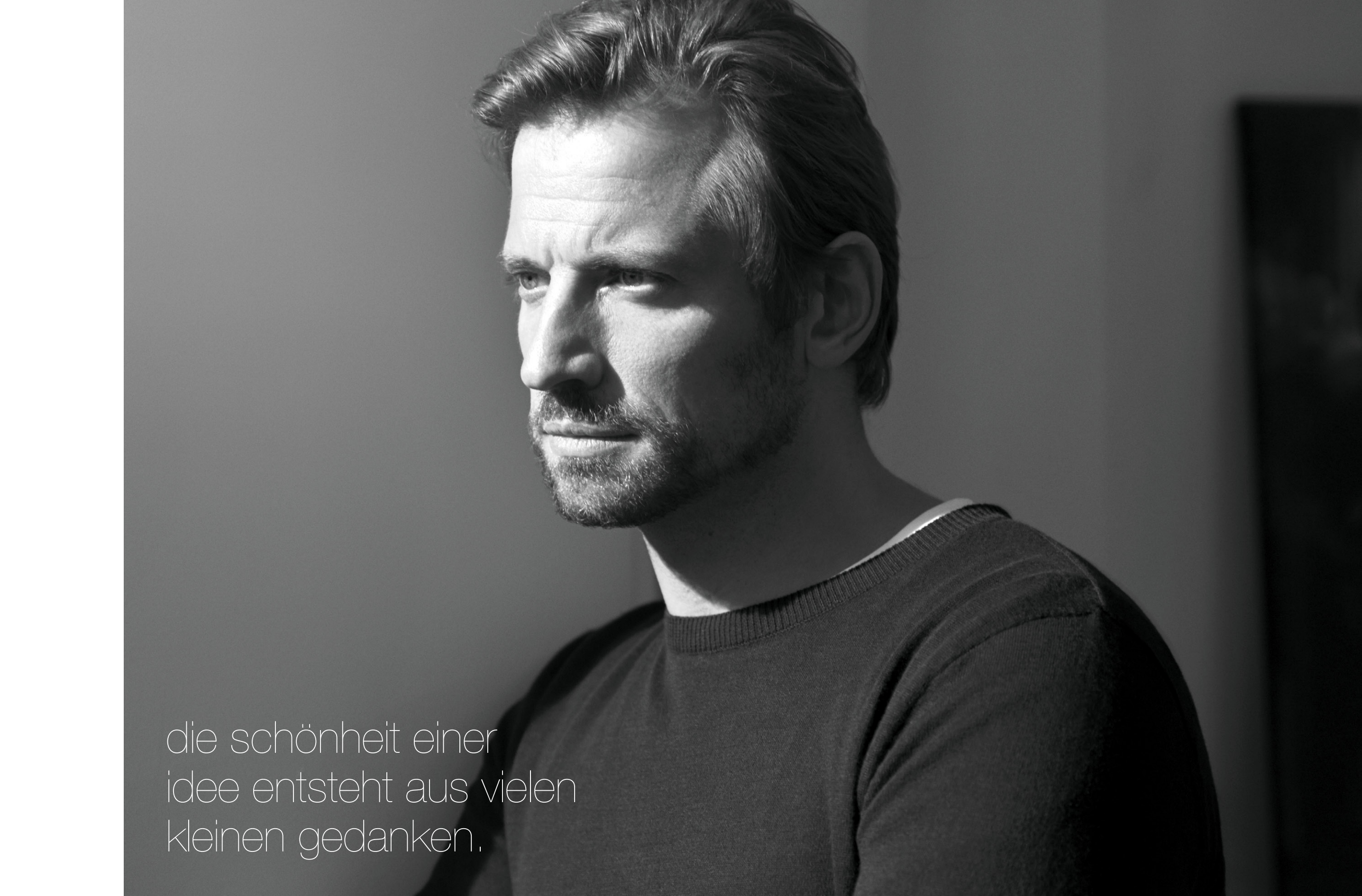


**EIN SOFA MIT
VIELEN
GESICHTERN //**

Rolf Benz PLURA – die neue Definition von Freiheit. Ein Sofa, das Ihnen alle Möglichkeiten gibt, genau so zu leben, wie Sie gerade wollen. Ob aufrechtes Sitzen, entspanntes Relaxen oder bequemes Schlafen – mit wenigen Handgriffen bringen Sie dieses Multifunktionssofa in Ihre individuelle Lieblingsposition.

Unterschiedliche Elemente und Ausführungen lassen Ihnen die Freiheit, Rolf Benz PLURA Ihren ganz persönlichen Anforderungen anzupassen. So kann beispielsweise in der Option Liegerücken der Rücken von der aufrechten Position bis zu einer Liegeposition verstellt werden.




A black and white portrait of a man with short, dark hair and a light beard, looking thoughtfully to the left. He is wearing a dark, long-sleeved sweater. The lighting is dramatic, highlighting the contours of his face and hair against a dark background. The overall mood is contemplative and artistic.

die schönheit einer
idee entsteht aus vielen
kleinen gedanken.



**IMMER ANDERS,
IMMER IDEAL //**

Das weiche, radienbetonende Design der Polster steht bei Rolf Benz PLURA in einem charmanten Kontrast zum geradlinigen Metallgestell, das passend zu Ihrem Stil und Ihren Design-Vorlieben wahlweise silber oder schwarz lackiert oder in Glanzchrom erhältlich ist. Liebevoll verarbeitete Ziernähte unterstreichen die Hochwertigkeit des Sofas, das sich mit 3 unterschiedlichen Sitzhöhen ganz nach Ihren ergonomischen Ansprüchen richtet.







**MEHR FREIHEIT -
MEHR FLEXIBILITÄT //**

Rolf Benz PLURA passt sich jederzeit Ihren Komfortwünschen an. Möglich machen dies das abklappbare Seitenteil, der schwenkbare Sitz und der stufenlos nach hinten und nach oben verstellbare Rücken. Ob Sitzen, Loungen, Relaxen oder Schlafen – Ihrer Spontaneität sind keine Grenzen mehr gesetzt. Klappen Sie den Rücken nach oben, verwandelt sich Rolf Benz PLURA in einen Hochlehner. Klappen Sie das Seitenteil ab und schwenken Sie den Sitz, dann wird Rolf Benz PLURA zum bequemen Longchair.





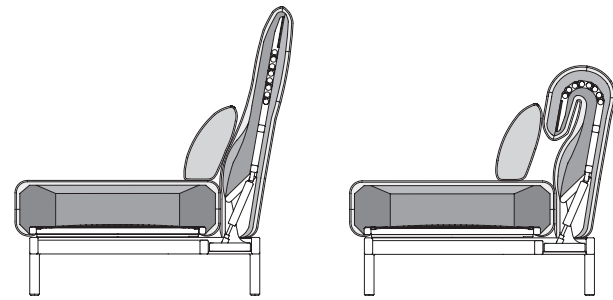
VIELSEITIGER KOMFORT //

Die Funktionsvielfalt von Rolf Benz PLURA zeigt sich auch am vielseitigen Einzelsofa mit zwei individuell einstellbaren Sitz- und Liegeplätzen. Noch komfortabler: zwei Abschluss-Sessel mit einer praktischen Ablage in schwarzem Leder. Noch kompakter: der PLURA-Longchair, optional ebenfalls mit einer Lederablage. Die losen, niedrigen Kissen für optimalen Komfort im Rückenbereich lassen sich bei Rolf Benz PLURA auf Wunsch auch in einem anderen Bezugsmaterial als die Polster verarbeiten – so entsteht zum Beispiel ein moderner Material-Mix aus Leder und Stoff.



betrachte etwas von einer
anderen seite und du entdeckst
die einheit von allem.



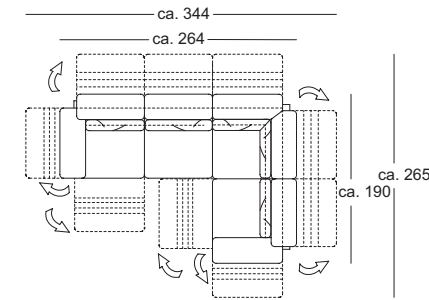


Sitzhöhen lieferbar

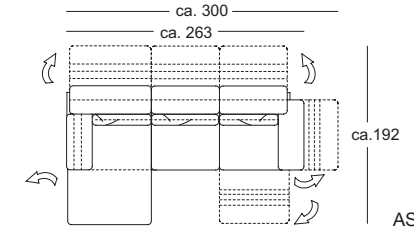
- // Sitzhöhen wahlweise 41 oder 43 oder 45 cm
- // Sitz mit Metallinnengerüst und integrierter Drehfunktion
- // Stahlwellen-Unterfederung
- // Sitz aus Polyurethanschaum, schichtweise aufgebaut und in mehreren Höhen und Härten aufeinander abgestimmt, abgedeckt mit einer Polyester-Vlieshülle
- // Rücken mit Metallinnengerüst und integrierter Verstellungsfunktion
- // Rücken aus Polyurethanschaum, schichtweise aufgebaut und in verschiedenen Höhen und Härten aufeinander abgestimmt, abgedeckt mit Polyestervlies
- // Kissen in Daunencharakter mit einer Füllung aus Schaumstoffstäbchen und Polyesterfasern
- // Fußgestell in Metall, wahlweise in den Oberflächen
 - // Strukturlack silber oder
 - // schwarz lackiert RAL 9017 oder
 - // glanzchrom

Wellenbildung und Sitzspiegel sind aus Komfort- und Designgründen auch bei hochwertigen Rolf Benz Polstermöbeln nicht zu vermeiden. Alle Maße sind ca.-Angaben.

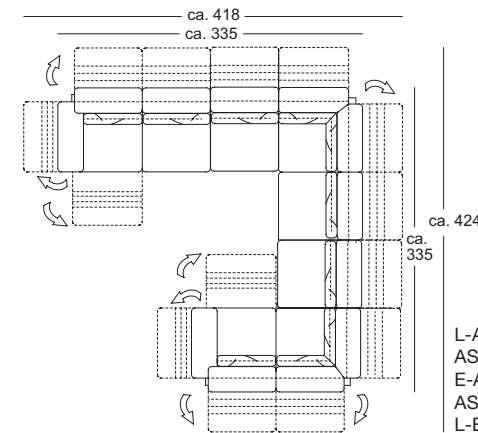
KOMBINATIONSBEISPIELE //



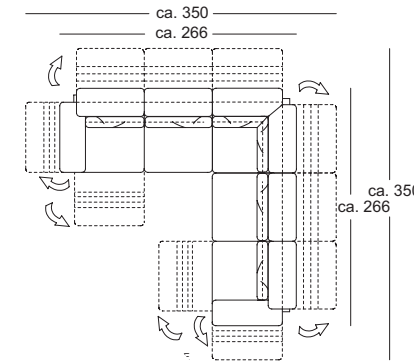
L-ASO-ES 171 li.
L-E-ASO-ES 190 re.



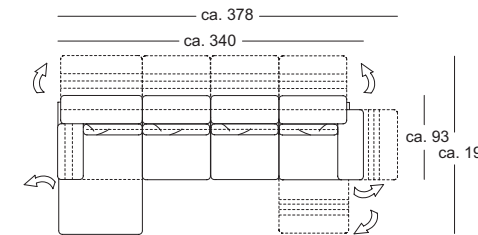
ASS-PSZ 92 li.
L-ASO-ES 171 re.



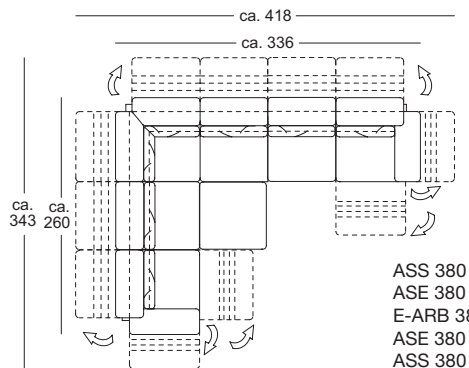
L-ASO-ES 380/190 li.
ASE 380 li.
E-ARB 380 re.
ASE 380 li.
L-E-ASO-ES 380/190 re.



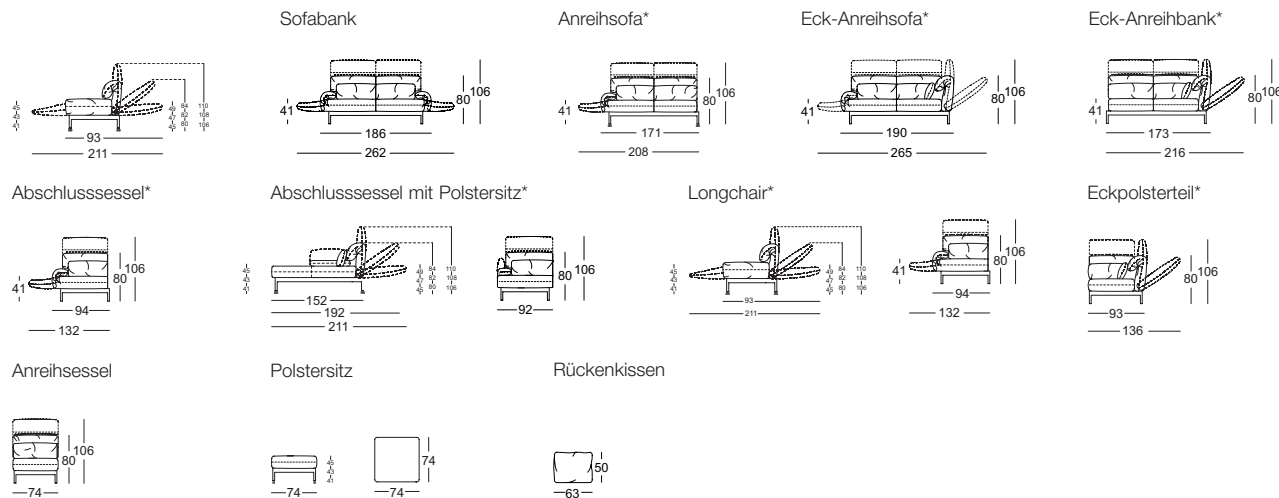
L-ASO-ES 380 / 171 li.
EPT 380
L-ASO-ES 380 / 171 re.



ASS-PSZ 380 li.
ASE 380 re.
ASE 380 re.
ASS 380 re.



ASS 380 li.
ASE 380
E-ARB 380/173 re.
ASE 380 li.
ASS 380 re.
PSZ 380



*Diese Elemente sind in ihrer linken Ausführung abgebildet. Sie sind aber auch gespiegelt in der rechten Ausführung verfügbar.

FUNKTION //





Rolf Benz AG & Co. KG | Haiterbacher Str. 104 | D-72202 Nagold
Tel. +49 (0) 74 52/601-0 | Fax +49 (0) 74 52/601-282
info@rolf-benz.com | www.rolf-benz.com

**ROLF
BENZ**